


BANCA
BANCA

Autoafiliación a
Banca Móvil

MÓVIL
MÓVIL

1



1

En la pantalla principal de tu Banca Móvil, selecciona el botón **REGÍSTRATE AQUÍ.**

← COMPLETE LA SIGUIENTE INFORMACIÓN

JUAN PÉREZ ✓
CEDULA DE IDENTIDAD


0 - 000 - 000

Ingresa el número de identificación, tal cual aparece en tu documento (ejem. 8-888-8888)

Número de producto
00000111111

Fecha de nacimiento
01/10/1988

⊘ CANCELAR ↺ LIMPIAR → CONTINUAR



2


2

Ingresa tu número de identificación y
presiona **CONTINUAR.**

3

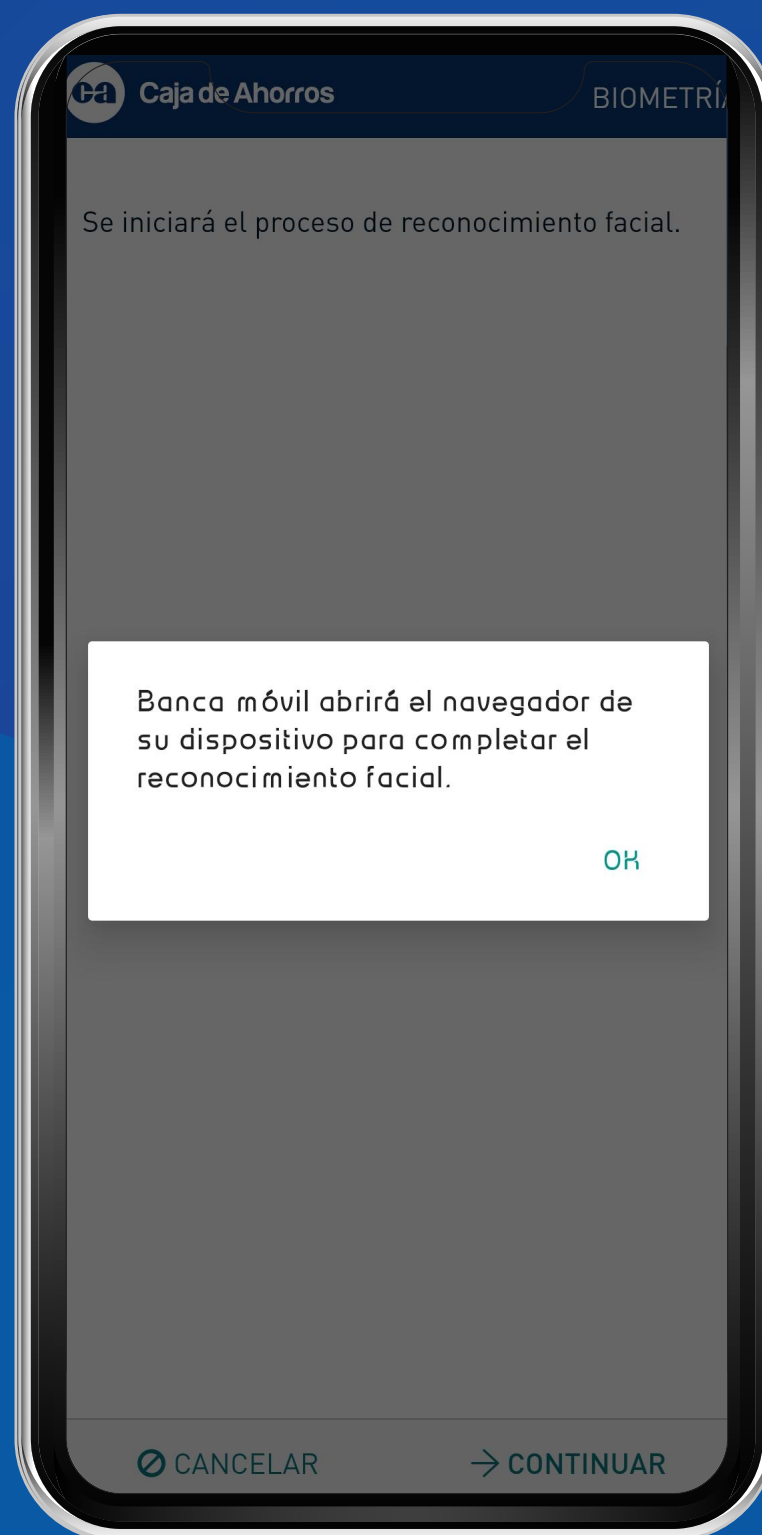


3




Para iniciar el proceso de reconocimiento facial, presiona **CONTINUAR.**

4

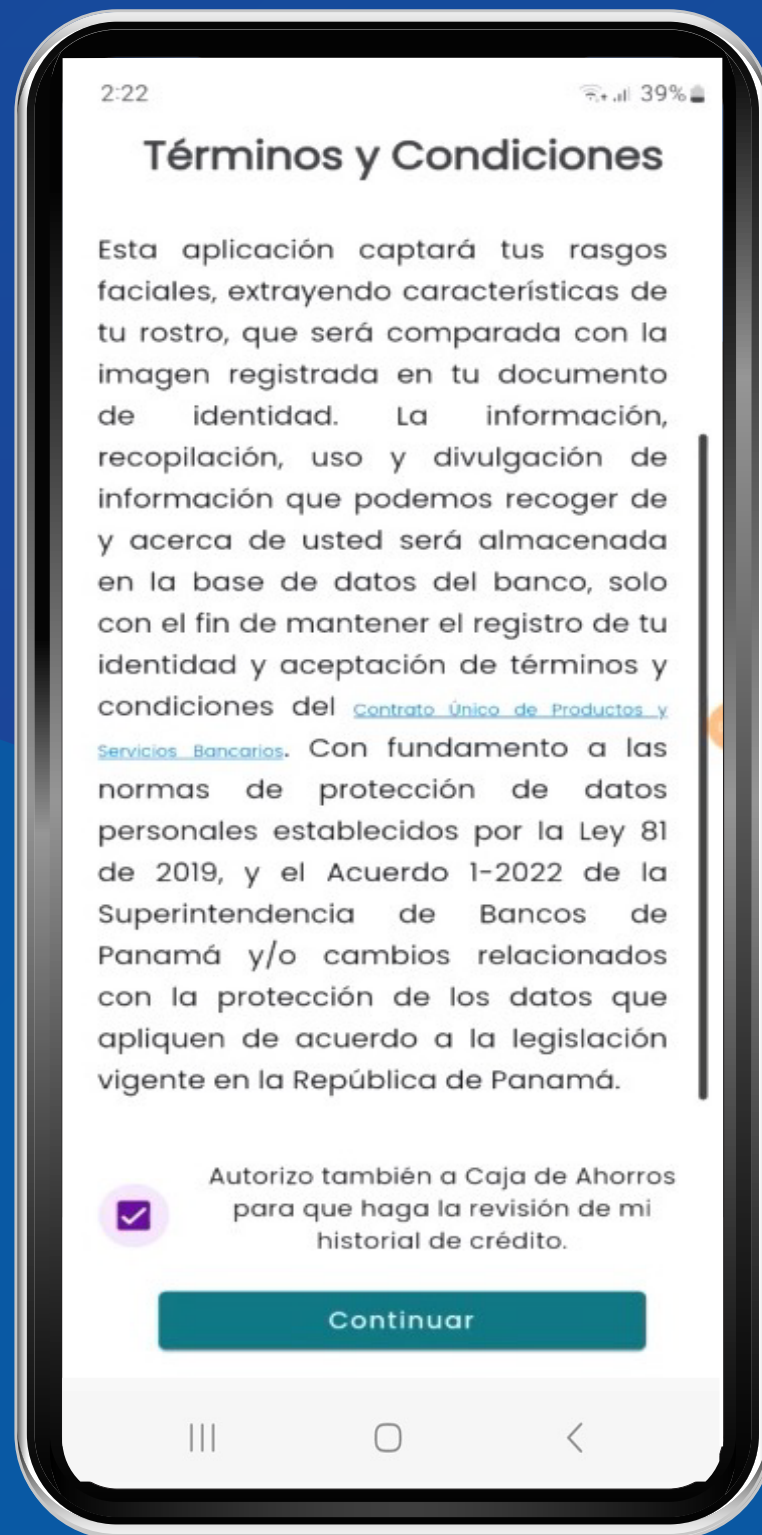


4




Te aparecerá un mensaje para abrir tu navegador, presiona **OK**.

5


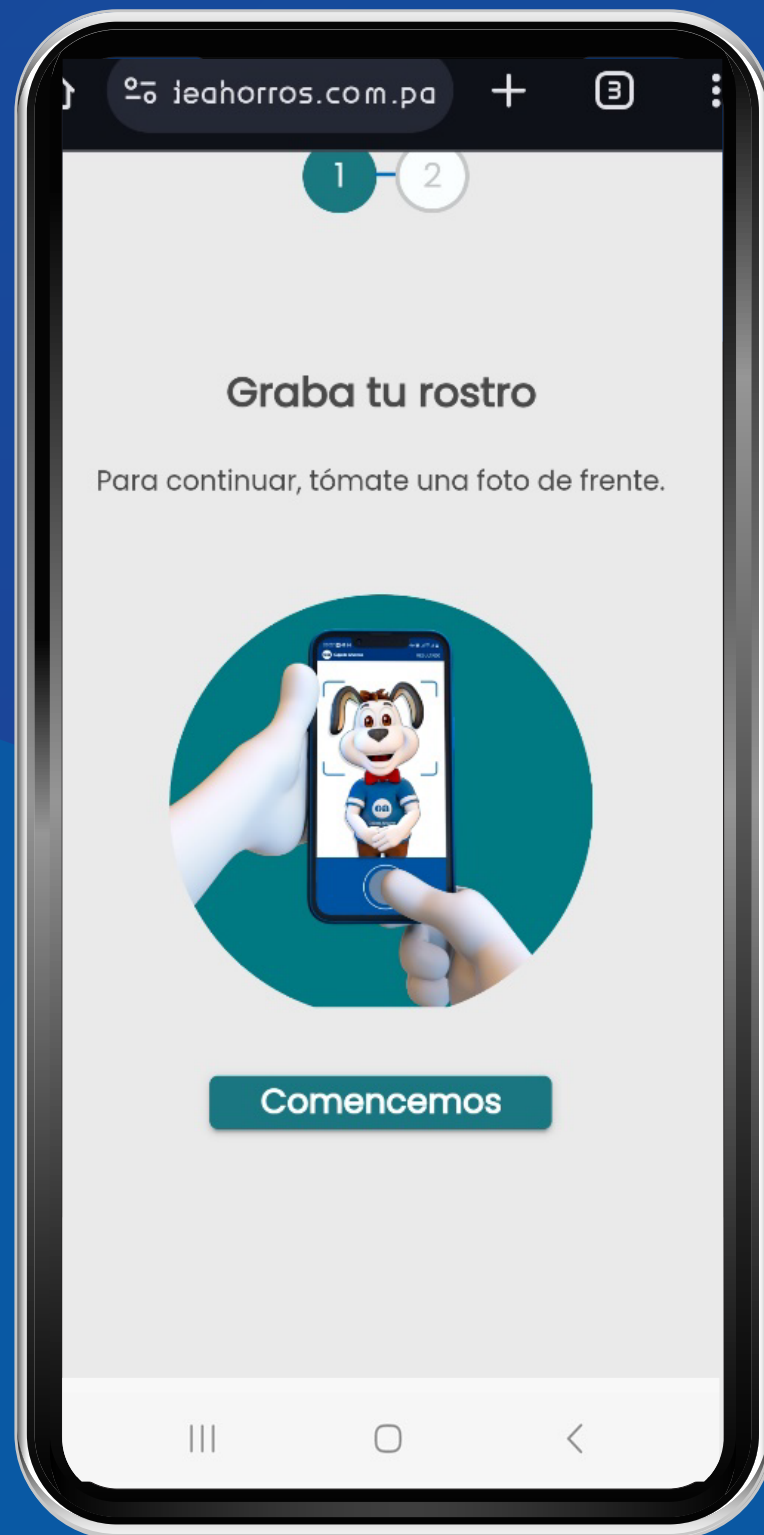


5




Lee los términos y condiciones para realizar la biometría.
Debes hacer clic en la casilla de autorización para presionar **CONTINUAR.**

6



6

Sigue las indicaciones y presiona
COMENCEMOS.



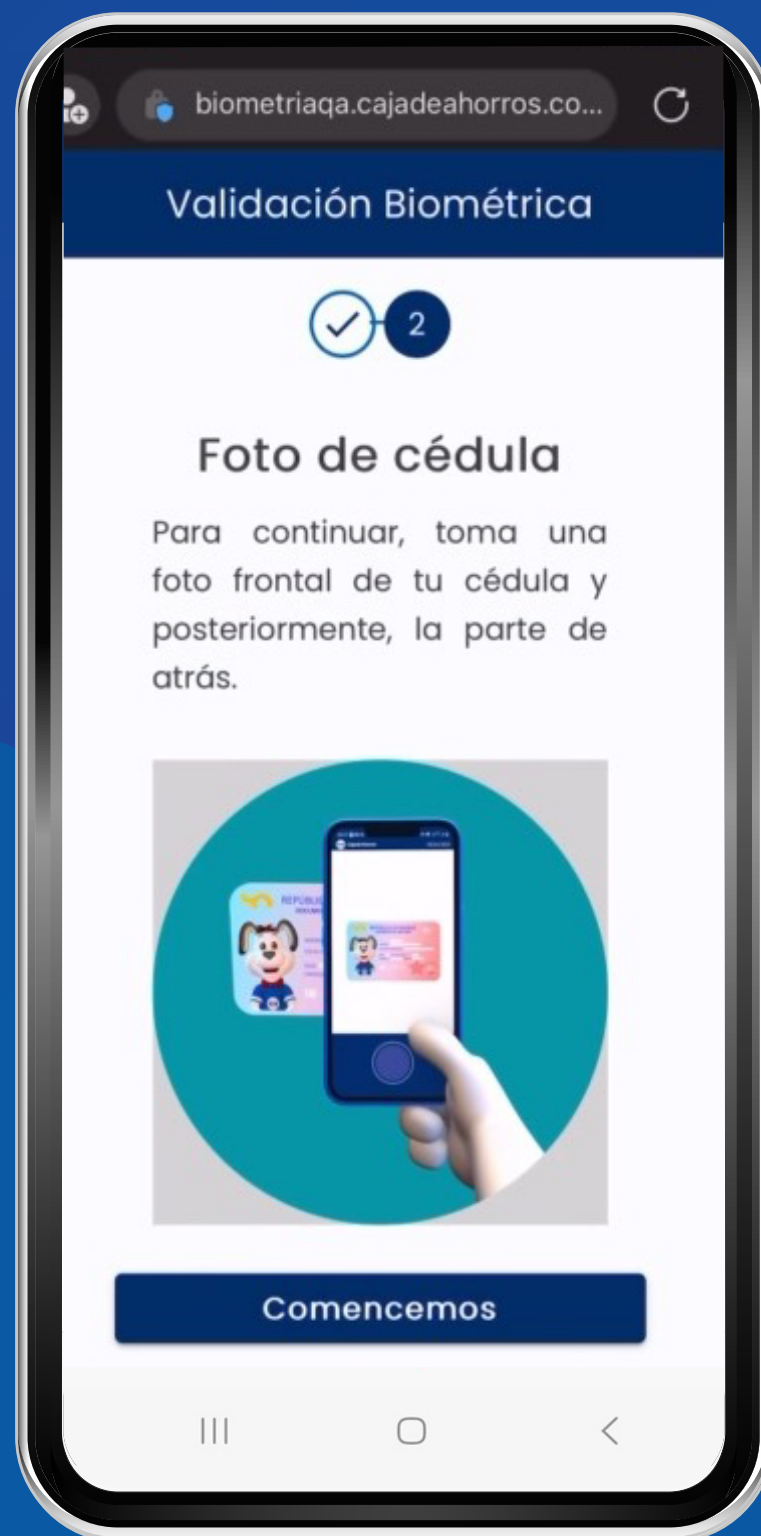
Lee con atención los consejos antes de iniciar el proceso.

8




8

Aparecerá de forma automática la imagen de tu rostro.



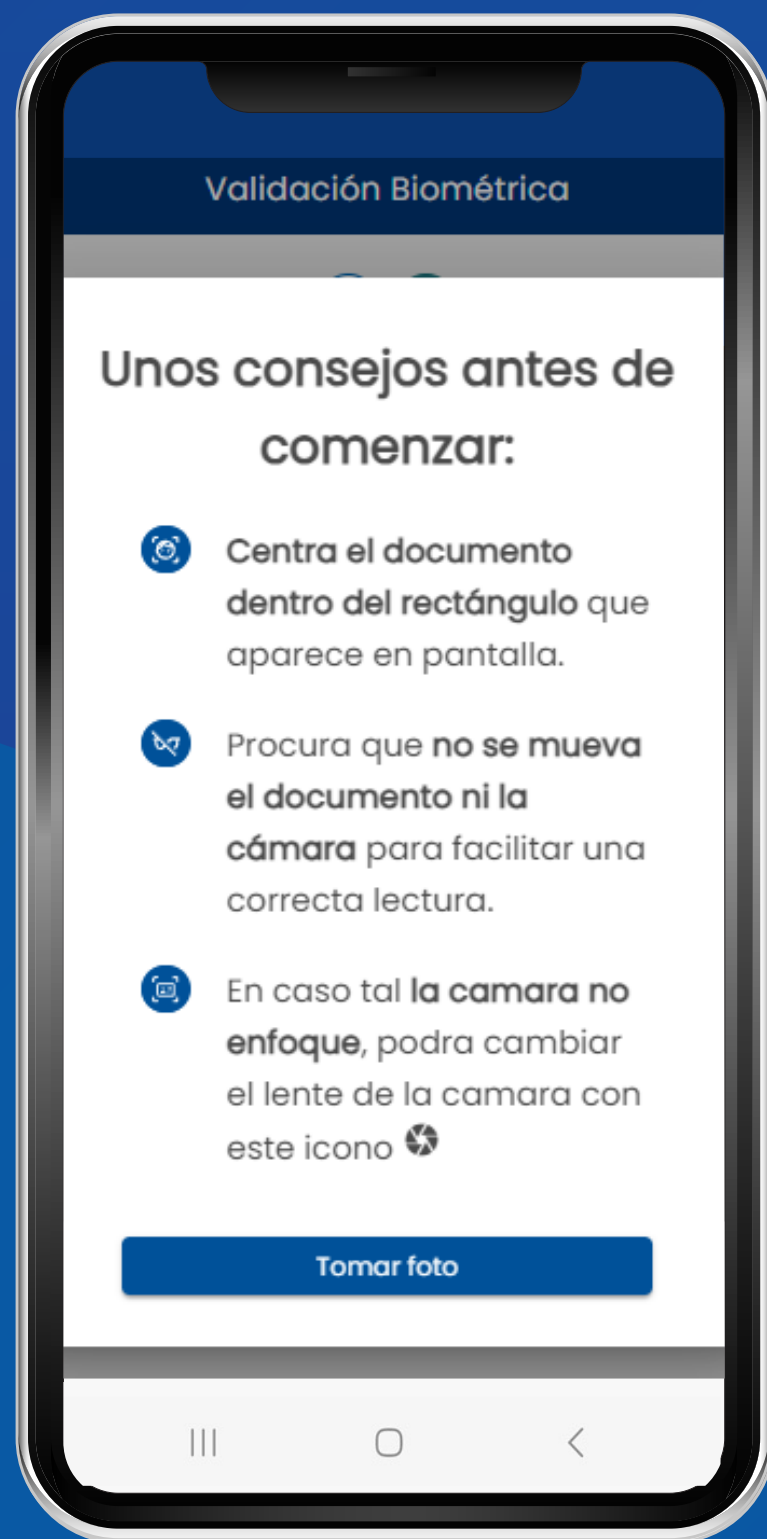
9

9




Debes tener cédula a mano y continuar con las instrucciones para la toma de fotos de tu identificación. Presiona **COMENCEMOS.**

10



10



Lee con atención los consejos antes de iniciar el proceso.

11



11

La aplicación hará un escaneo de tu identificación y confirmará cuando este completo.

12



12

Coloca tu identificación de reverso encuadrándola en el espacio designado.

13



biometriaqa.cajadeahorros.co...

Validación Biométrica

×

Cédula de identidad

Para continuar, verifica que la información sea correcta. Si algo no coincide, edítalo.


No. de cédula *
0-000-000

No. de plástico *
8800PAN3 ⓘ

Continuar

Comencemos

13



Confirma los datos de tu identificación
y presiona **CONTINUAR**.


14



14

Te aparecerá un mensaje de confirmación.
Presiona **REGRESAR A BANCA MÓVIL.**

15

 Caja de Ahorros PREGUNTAS DE SEGURIDAD

Defina sus respuestas memorables a las siguientes preguntas. Esta información se utilizará en caso de que se requiera una confirmación adicional, por lo que debe recordar las respuestas colocadas. Utilice solo números y letras para sus respuestas. El sistema no acepta tildes o caracteres especiales. Ejemplos: & % \$ ñ # * +

Pregunta uno ▼
¿CUÁL ES SU AUTOR / ARTISTA / PREFERIDO?

Respuesta a pregunta uno
XXXXXXXXXX

Pregunta dos ▼
¿CUÁL ES SU COLOR PREFERIDO?

Respuesta a pregunta dos
XXXXXXXXXX




Pregunta tres ▼
¿CUÁL ES SU COMIDA PREFERIDA?

Respuesta a pregunta tres
XXXXXXXXXX

Agregue dos preguntas creadas por usted e indique sus respuestas

Pregunta cuatro
Nombre de mi primera mascota

Respuesta a pregunta cuatro

 CANCELAR  LIMPIAR  CONTINUAR

15

Selecciona las preguntas memorables y define tus respuestas. Sigue las indicaciones y presiona **CONTINUAR.**

16

INGRESO DE DATOS DE ACCESO

Nombre de usuario
Juan Pérez

Nueva contraseña
••••••••

Repetir nueva contraseña
••••••••

He leído y acepto los términos y condiciones

Reglas para nombre de usuario

- Alfanumérico entre 4 y 10 caracteres
- No acepta caracteres especiales


Reglas para contraseña

- Longitud: Mínima 8, máxima 20 caracteres.
- Mínimo cinco (5) letras y dos (2) números.
- Mínimo una mayúscula y una minúscula.
- Mínimo un carácter especial [. @ < → ; : , _ \$].
- Puede repetir un (1) carácter.
- No puede ser igual al Usuario.

16

Escribe tu contraseña, la cual deberás utilizar al ingresar **Banca Móvil o Caja en Línea.**

¡Listo!
Afiliación
completada.



Una vez completado el proceso de afiliación, presiona **FINALIZAR**.