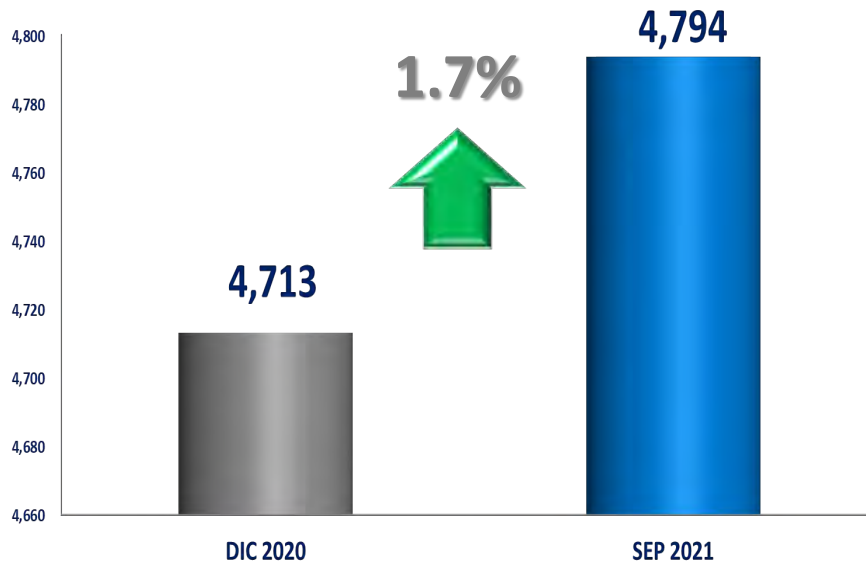


Resultados del Negocio

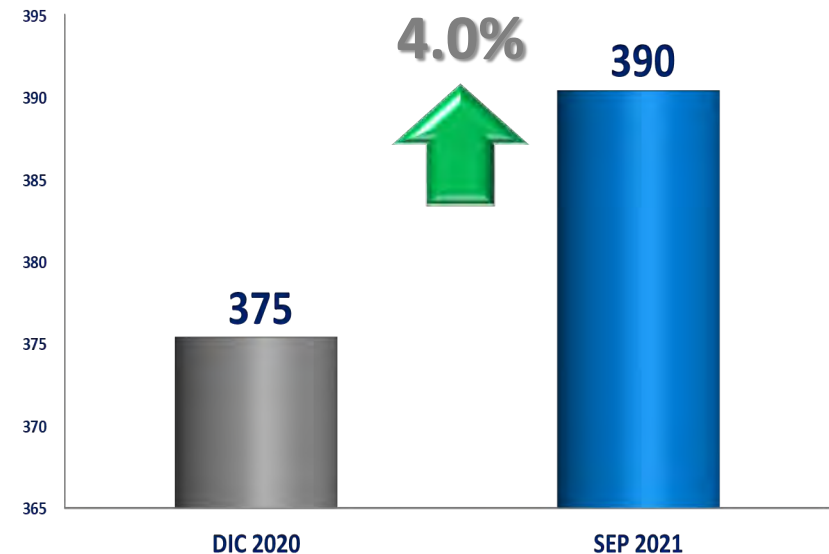
Diciembre 2020 – Septiembre 2021

Total de Activos y Fondos de Capital – Diciembre 2020 – Septiembre 2021

TOTAL ACTIVOS CRECEN B/. 80 MILLONES
DICIEMBRE 2020- SEPTIEMBRE 2021 (EN MILLONES B/.)



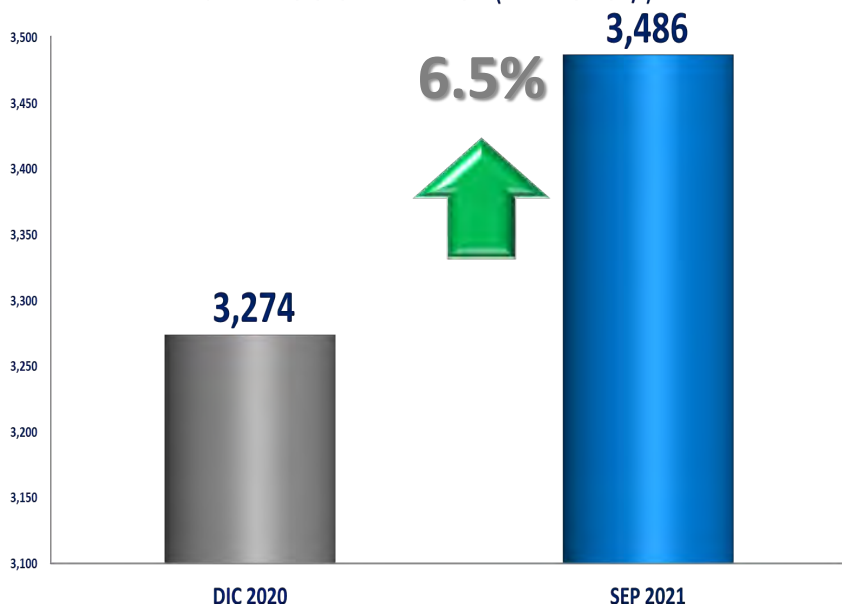
FONDOS DE CAPITAL CRECEN B/. 15 MILLONES
DICIEMBRE 2020 - SEPTIEMBRE 2021 (EN MILLONES B/.)



- Los Activos totales alcanzan los B/.4,794 Millones, crecen B/.80.5 Millones o 1.7%.
- Fondos de capital crecen B/.15.0 Millones o 4.0%.

Cartera de Préstamos crece B/.213 Millones – Dic 2020 – Septiembre 2021

CARTERA DE PRÉSTAMOS CRECE B/. 213 MILLONES
DICIEMBRE 2020 - SEPTIEMBRE 2021 (EN MILLONES B./.)



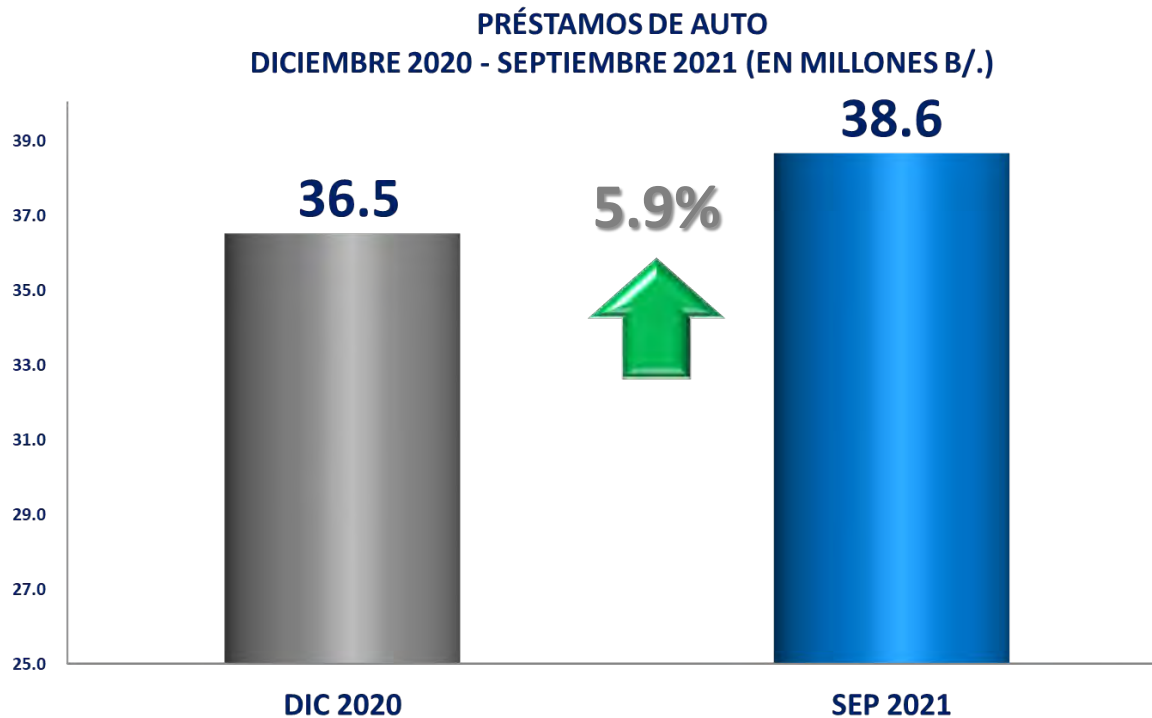
CARTERA POR TIPO PRÉSTAMOS
DICIEMBRE 2020 - SEPTIEMBRE 2021 (EN MILLONES B./.)



La Cartera de crédito total asciende a B/.3,486 millones al cierre de Septiembre 2021, aumentan B/.212.7 MM o 6.5%.

- Corporativo aumenta B/.27.4 Millones o 13.1%.
- Consumo aumenta B/.32.3 Millones o 3.4%.
- Cartera Hipotecaria aumenta B/.153.0 Millones o 7.2%.

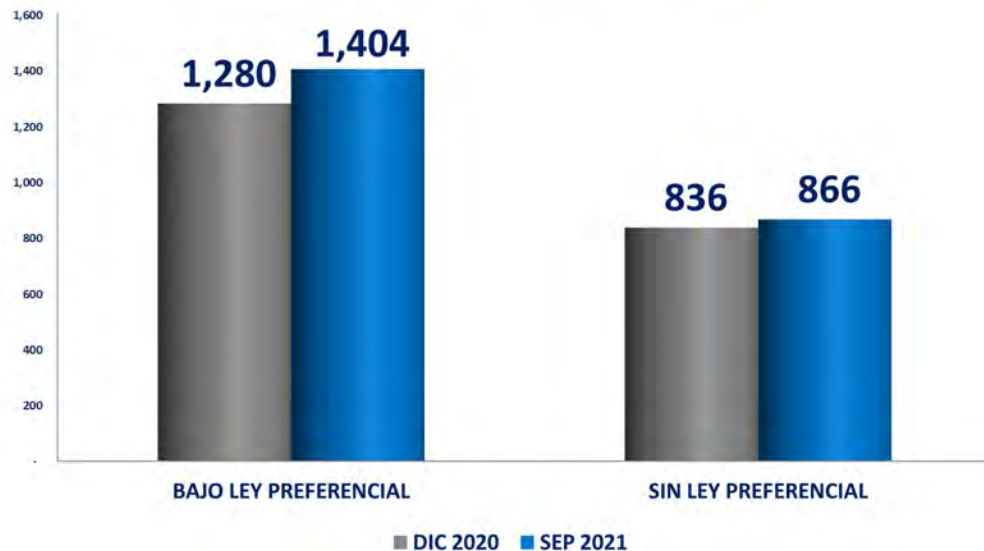
Préstamos de Auto – Diciembre 2020 – Septiembre 2021



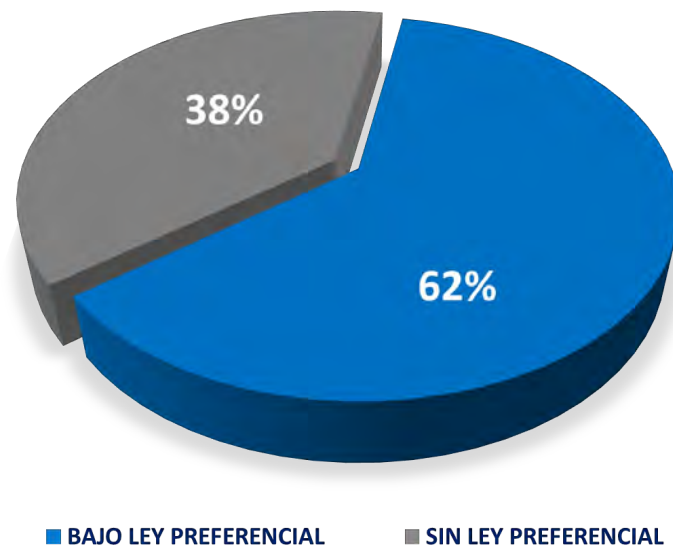
Al cierre de Septiembre 2021, los Préstamos de Auto alcanzaron B/.38.6 millones, aumentan B/.2.1 Millones o 5.9%.

Hipotecas Bajo Ley y Sin Ley Preferencial – Diciembre 2020 – Septiembre 2021

HIPOTECAS BAJO Y SIN LEY PREFERENCIAL
DICIEMBRE 2020 - SEPTIEMBRE 2021 - EN MILLONES B/.



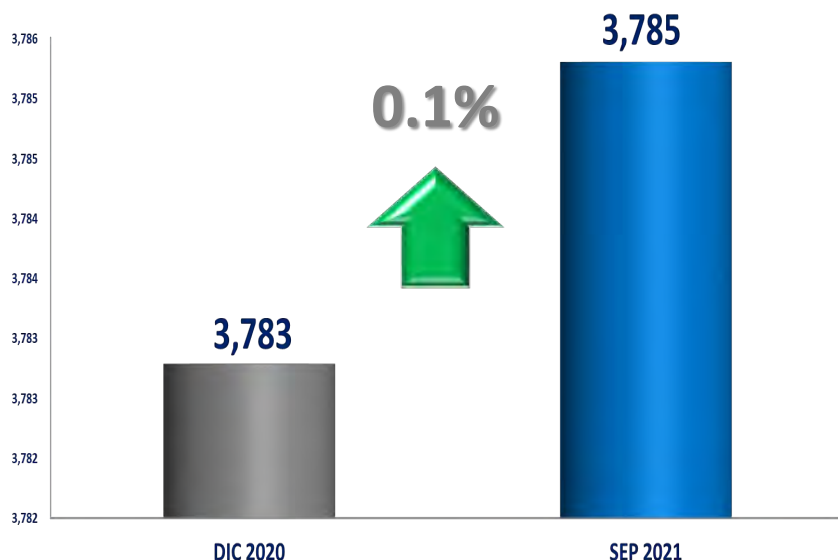
PARTICIPACIÓN - PRÉSTAMOS HIPOTECARIOS
BAJO LEY Y SIN LEY PREFERENCIAL - SEPTIEMBRE 2021



De Diciembre 2020 a Septiembre 2021, las hipotecas bajo ley preferencial alcanzan los B/.1,404 millones, aumentan B/.123 Millones o 9.6%, lo que representa el 62% de la cartera hipotecaria.

Depósitos Totales crecen B/. 2 Millones – Diciembre 2020 – Septiembre 2021

TOTAL DEPÓSITOS DECRECEN B/. 2 MILLONES
DICIEMBRE 2020 - SEPTIEMBRE 2021 (EN MILLONES B./)



DEPÓSITOS POR TIPO DE RUBROS
DICIEMBRE 2020 - SEPTIEMBRE 2021 (EN MILLONES B./)



Los depósitos totales alcanzan los B/.3,785 Millones, aumenta B/.2.5 Millones o 0.1%.

- Depósitos a la Vista crecen B/.2.5 Millones o 2.6%.
- Ahorros crecen B/.71.3 Millones o 6.1%.
- A Plazo Fijo decrecen B/.71.3 Millones o -2.8%.