

# **ATRÉVETE A DESCUBRIR**

**EL NUEVO MUNDO DE TU**



**Caja en Línea**

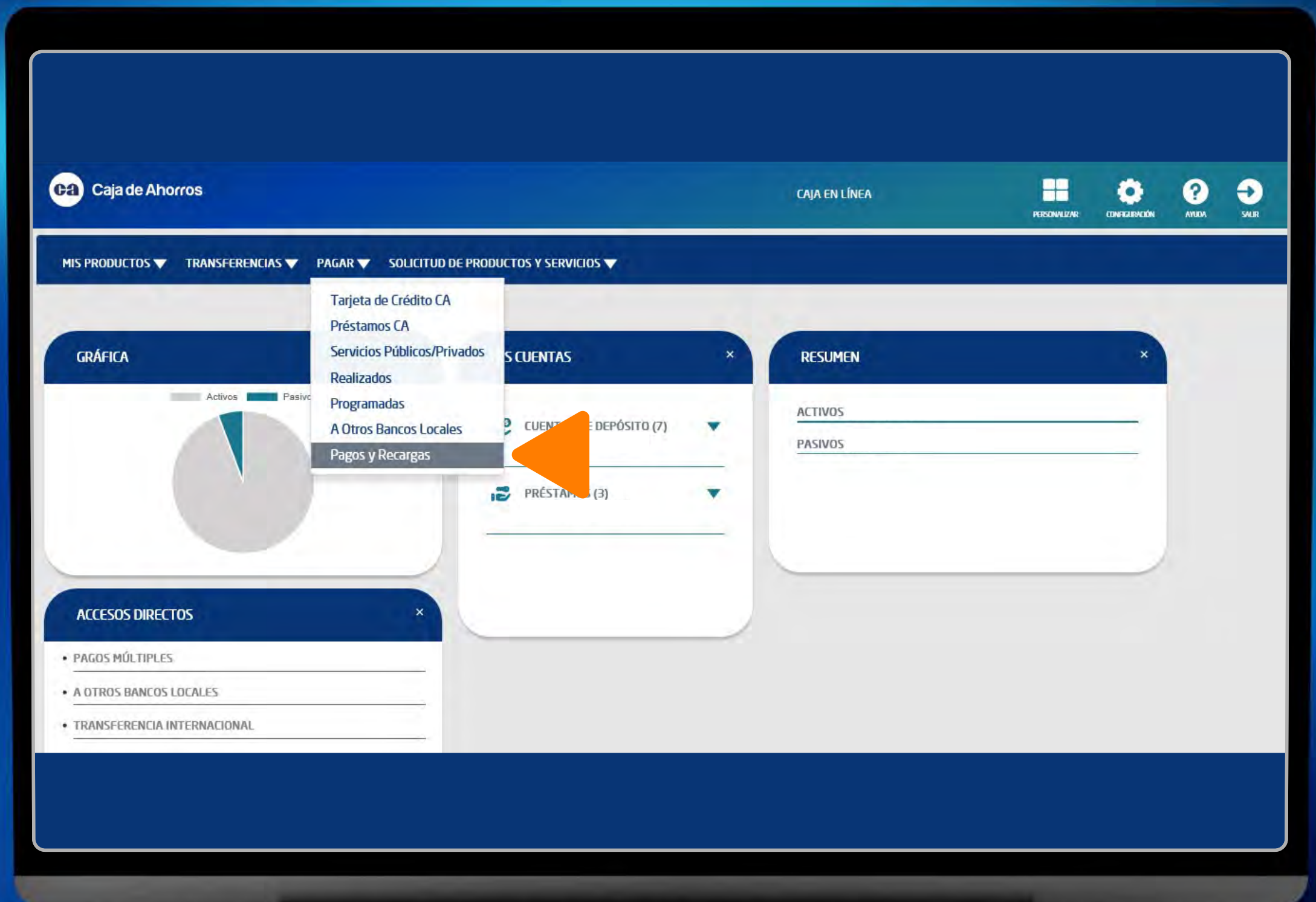


**▶ Paso a Paso para**

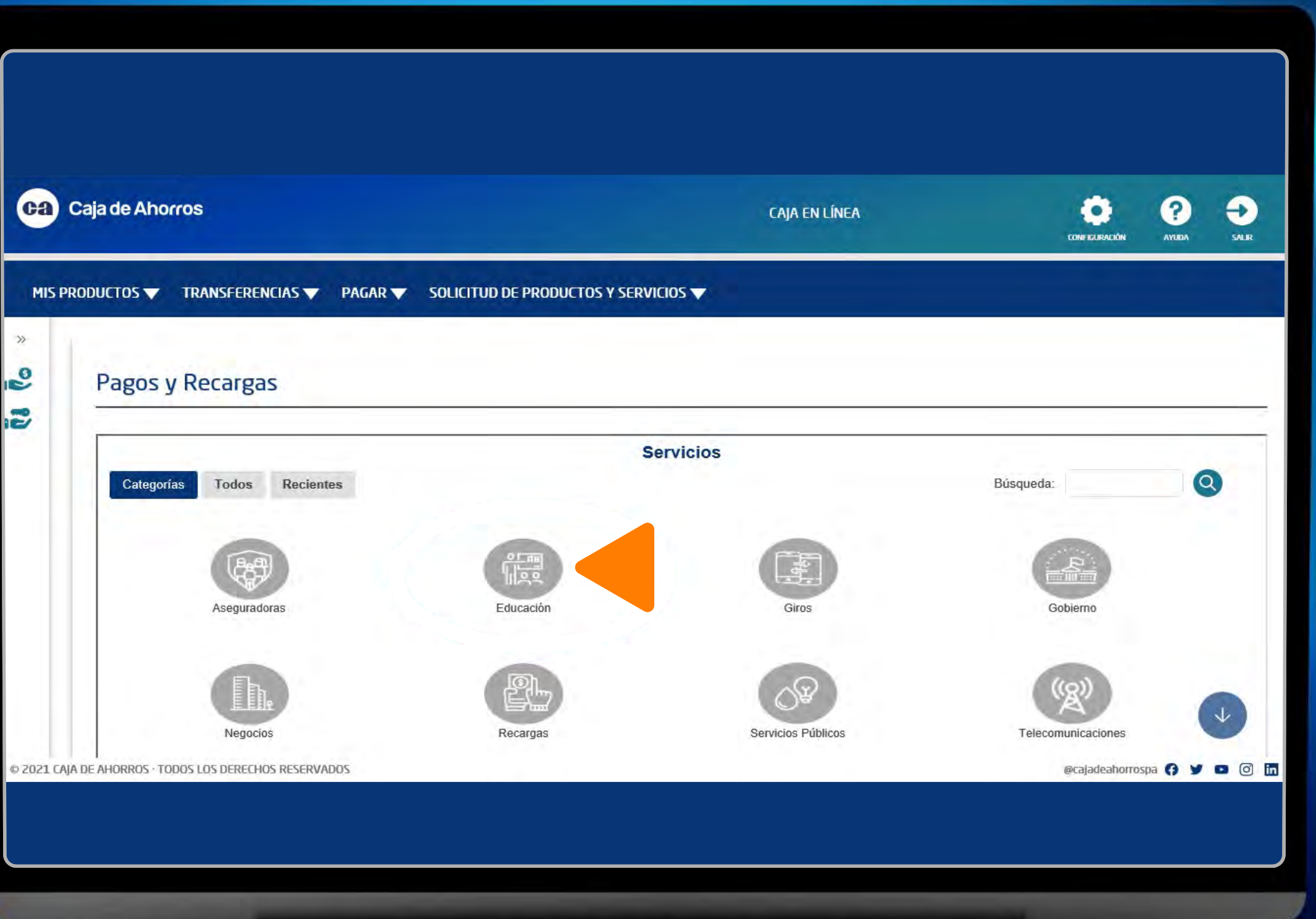
# **Pago de Admisión**

**Universidad de Panamá**

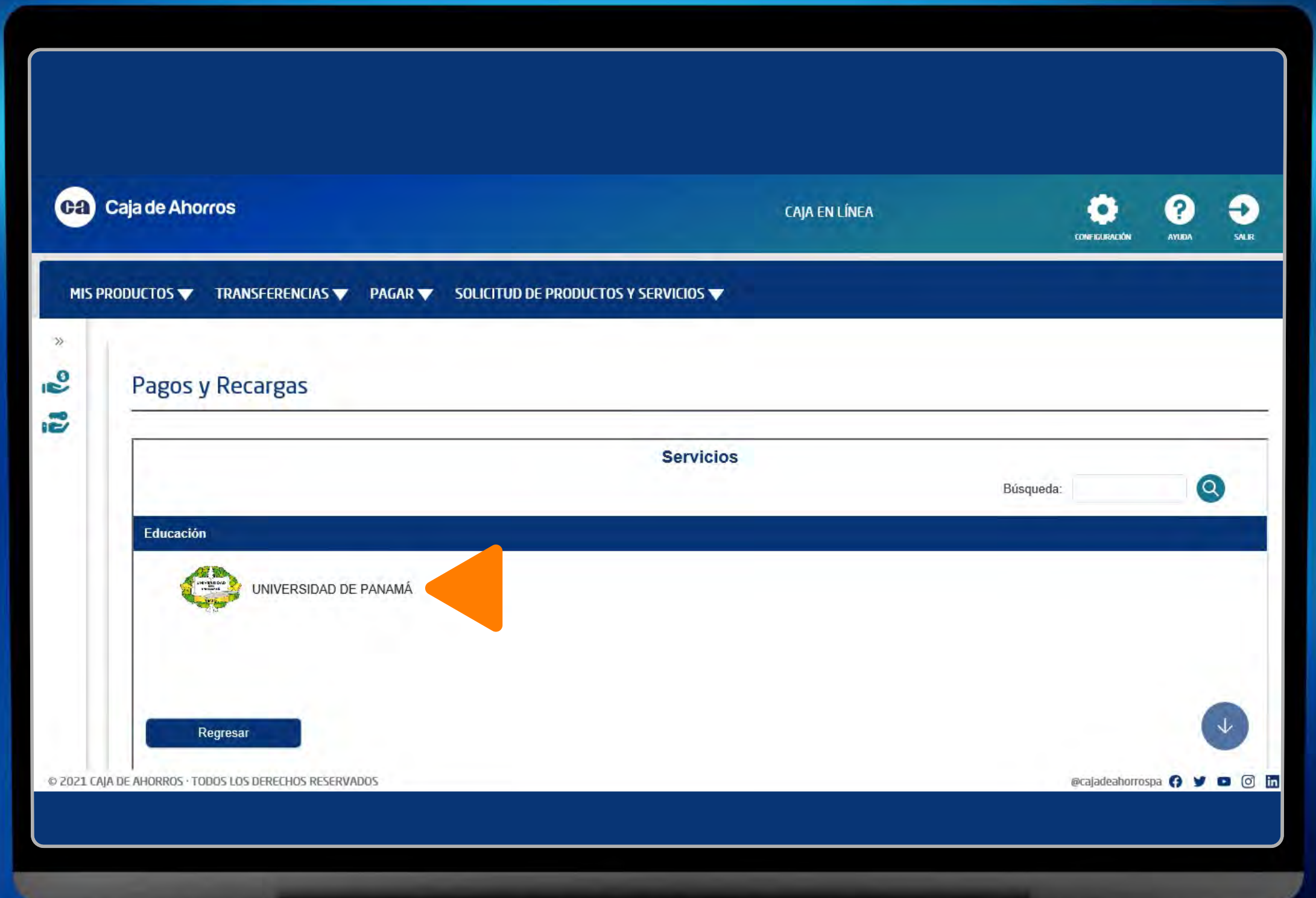
► **Ingresa en la Opción “Pagos y Recargas”**



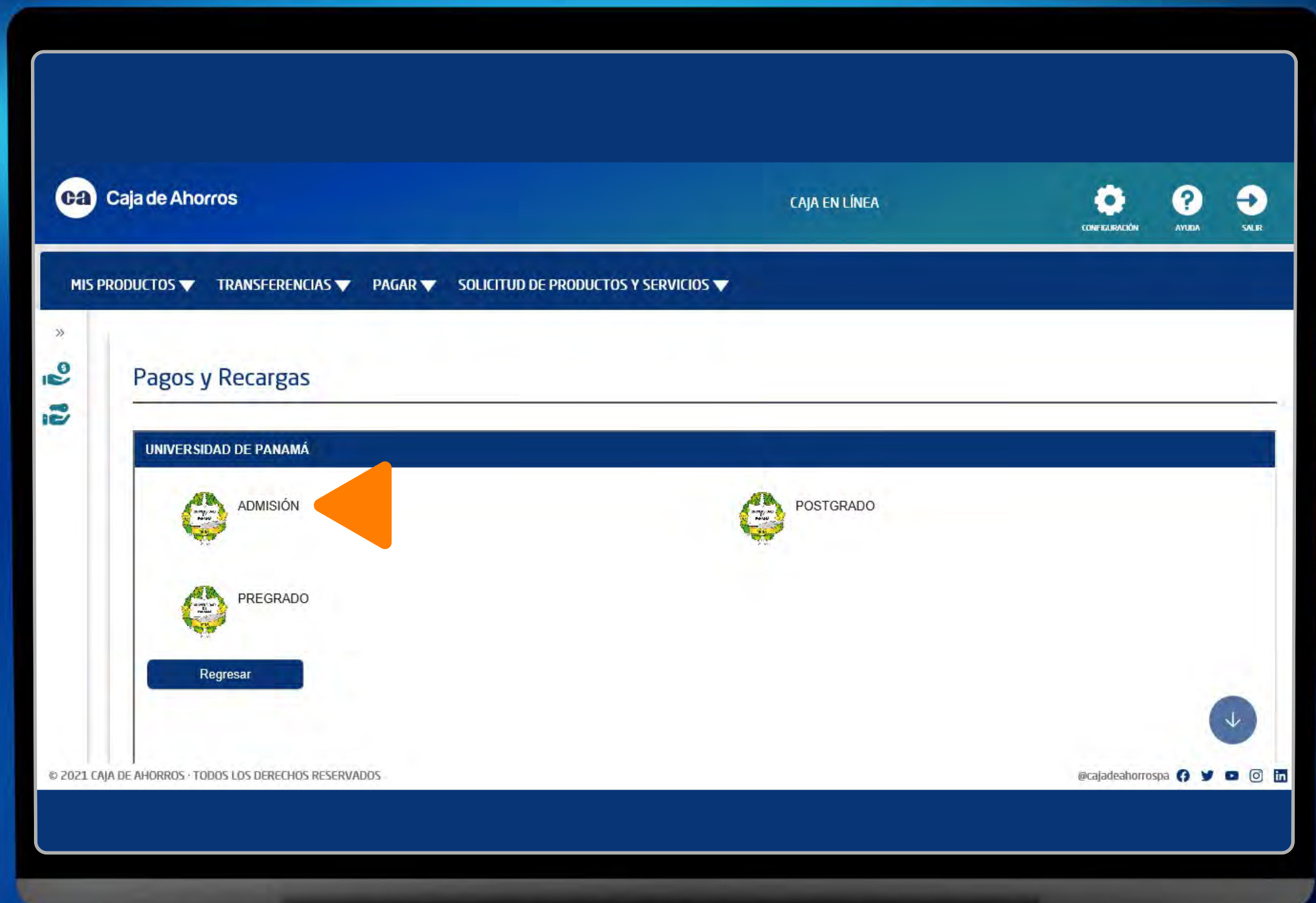
▶ **Pulse el botón “Educación”**



► ***Seleccione el botón Universidad de Panamá***

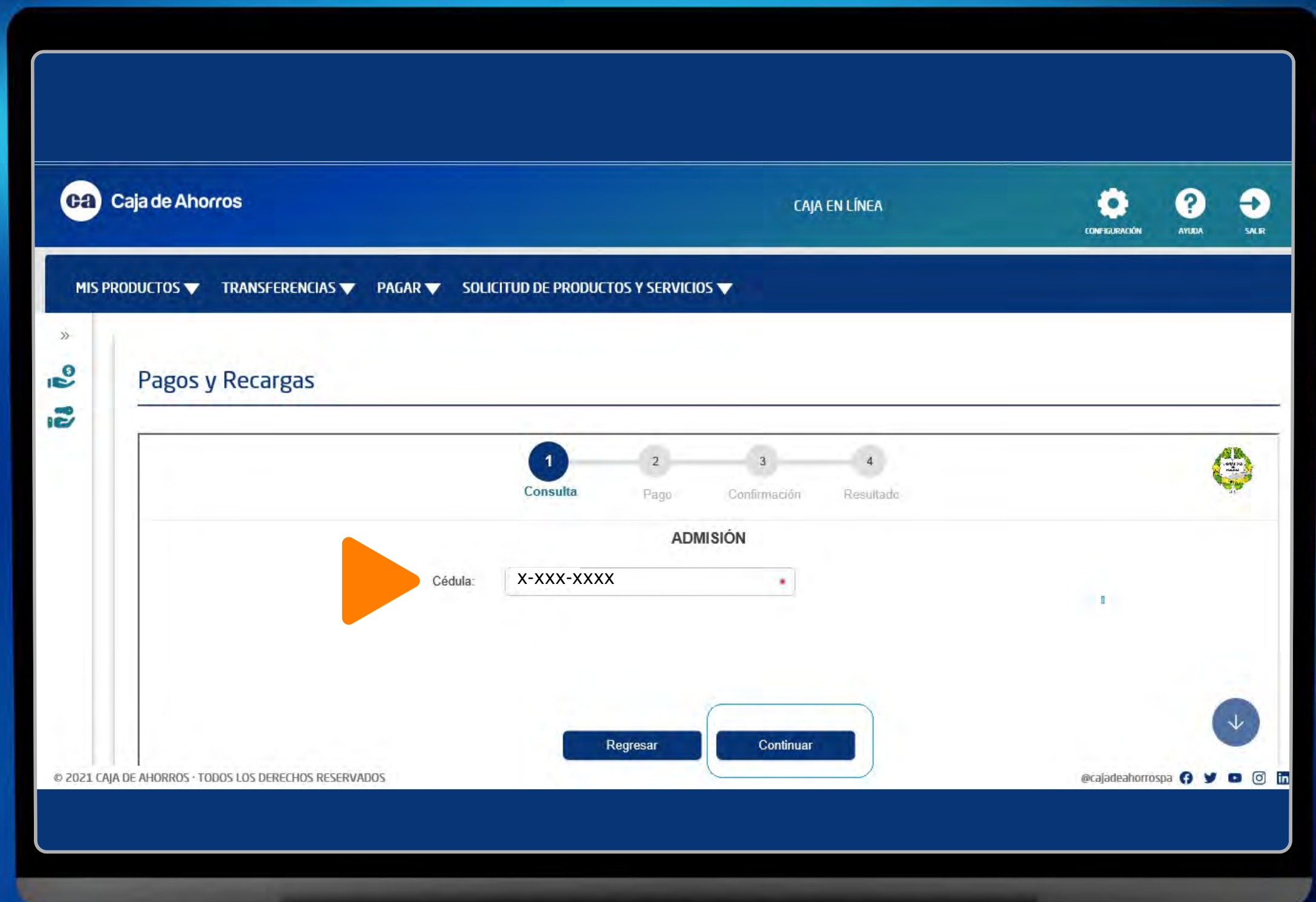


# ▶ **Seleccione el tipo de Pago a Realizar** **(Admisión, Pregrado, Postgrado)**



▶ **Si selecciona “Admisión”,  
ingrese su número de cédula o pasaporte.  
En caso de tener cédula ingrese con guiones.**

▶ **Presione el botón “Continuar”**



▶ ***Ingrese el monto a Pagar y seleccione la cuenta de la que realizará el pago***

▶ ***Presione el Botón Hacer Pago***

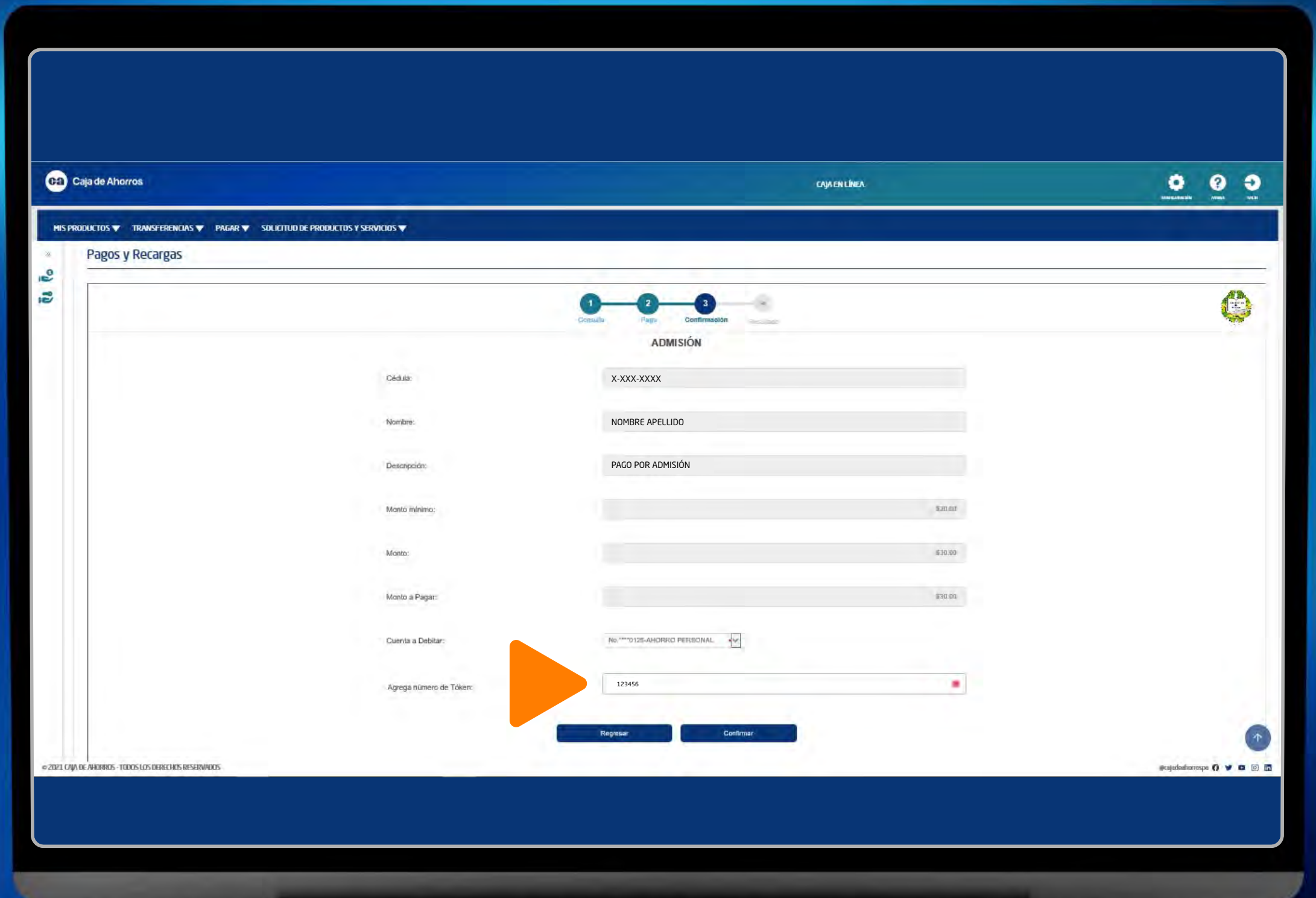
The screenshot shows the 'ADMISIÓN' (Admission) payment form on the 'Caja de Ahorros' website. The interface includes a navigation bar with 'MIS PRODUCTOS', 'TRANSFERENCIAS', 'PAGAR', and 'SOLICITUD DE PRODUCTOS Y SERVICIOS'. A progress indicator shows four steps: 1. Consulta, 2. Pago (active), 3. Confirmación, and 4. Resultado. The form fields are as follows:

Field	Value
Cédula:	X-XXX-XXXX
Nombre:	NOMBRE APELLIDO
Descripción:	PAGO POR ADMISIÓN
Monto mínimo:	\$30.00
Monto:	\$30.00
Monto a Pagar:	\$30.00*
Cuenta a Debitar:	No.****0000-AHORRO PERSONAL

At the bottom of the form, there are two buttons: 'Regresar' and 'Hacer Pago'. A large orange arrow points to the 'Monto a Pagar' field. The footer contains the copyright notice '© 2021 CAJA DE AHORROS · TODOS LOS DERECHOS RESERVADOS' and social media icons for Facebook, Twitter, YouTube, Instagram, and LinkedIn.

▶ ***Ingrese el código de Seguridad, generado desde su Token***

▶ ***Presione el botón Confirmar***





▶ **Listo su pago se ha realizado**

The screenshot displays a web application interface for 'Caja de Ahorros'. The top navigation bar includes the logo 'ca Caja de Ahorros' and 'CAJA EN LÍNEA'. Below this, there are menu items: 'MIS PRODUCTOS', 'TRANSFERENCIAS', 'PAGAR', and 'SOLICITUD DE PRODUCTOS Y SERVICIOS'. The main content area is titled 'Pagos y Recargas' and features a progress indicator with four steps: 1. Consulta, 2. Pago, 3. Confirmación, and 4. Resultado. The current step is 'ADMISIÓN', which is highlighted in green. Below the progress indicator, there is a section for 'ADMISIÓN' with the following details:

- Autorización del Banco: 00000000
- Autorización del facturador: 0000000000A00000000000
- Cédula: X-XXX-XXXX
- Nombre: NOMBRE APELLIDO
- Descripción: PAGO POR ADMISIÓN
- Monto mínimo: \$30.00
- Monto: \$30.00
- Monto Pagado: \$20.00
- Cuenta Debitada: No.\*\*\*\*0000-AHORRO PERSONAL

At the bottom of the screen, there are two buttons: 'Regresar' and 'Imprimir'. The footer contains the text '© 2021 CAJA DE AHORROS - TODOS LOS DERECHOS RESERVADOS' and social media icons for Facebook, Twitter, YouTube, and LinkedIn.