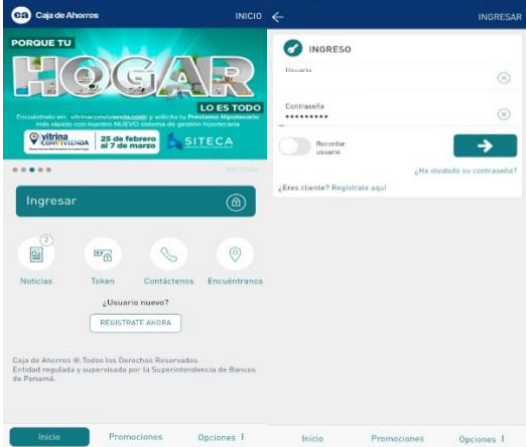
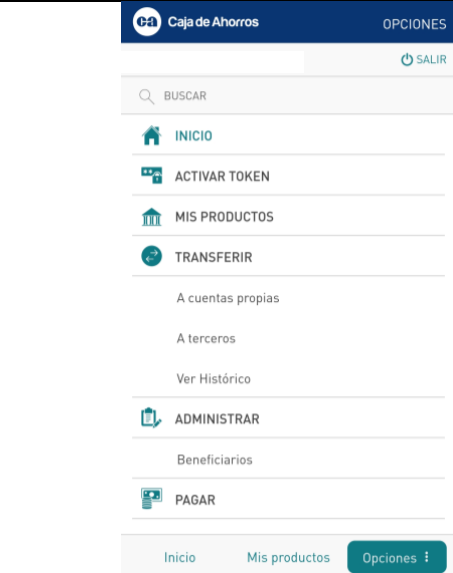
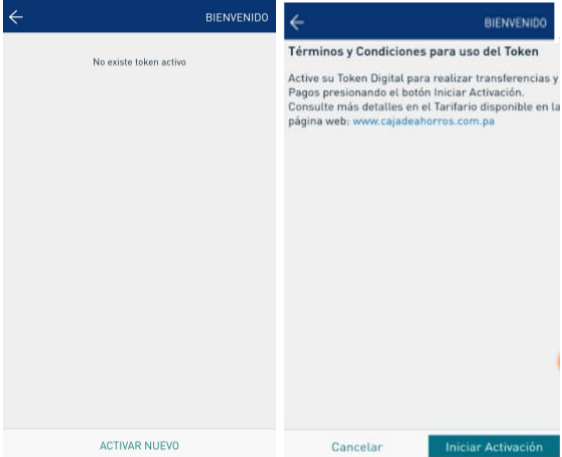


I. Guía de activación de Token embebido en el App Móvil – Banca Móvil

<p>Paso 1. Estar afiliado a Caja en Línea. Ingrese con su usuario y contraseña personal en el App-Banca Móvil presionando el botón “Ingresar”.</p>	
<p>Paso 2. Despliegue en el menú “Opciones” la opción Activar Token.</p>	
<p>Paso 3. Confirme el inicio de la activación en el botón ACTIVAR NUEVO. Acepte los Términos y Condiciones en el botón Iniciar Activación y verifique que haya recibido un correo con la clave para activar el token.</p>	

Paso 4. Ingrese el código temporal y confirme este paso para completar la activación.

Estimado(a) cliente:

Para continuar con el proceso de instalación de su token digital le hacemos llegar el siguiente Código OTP:

Código Temporal : _____

Si usted no realizó esta solicitud, comuníquese de inmediato con su Oficial de Cuentas, marque a la central telefónica al (507) 800-CAJA (2252).

Atentamente,

Caja de Ahorros

