

ATRÉVETE A DESCUBRIR

EL NUEVO MUNDO DE TU



Caja en Línea

▶ *Paso a Paso para el*

DESBLIQUEO

DE TARJETA DE DÉBITO

▶ **SELECCIONA Solicitud de Productos y Servicios.**

▶ **ELIGE Bloqueo/Desbloqueo de Tarjetas.**

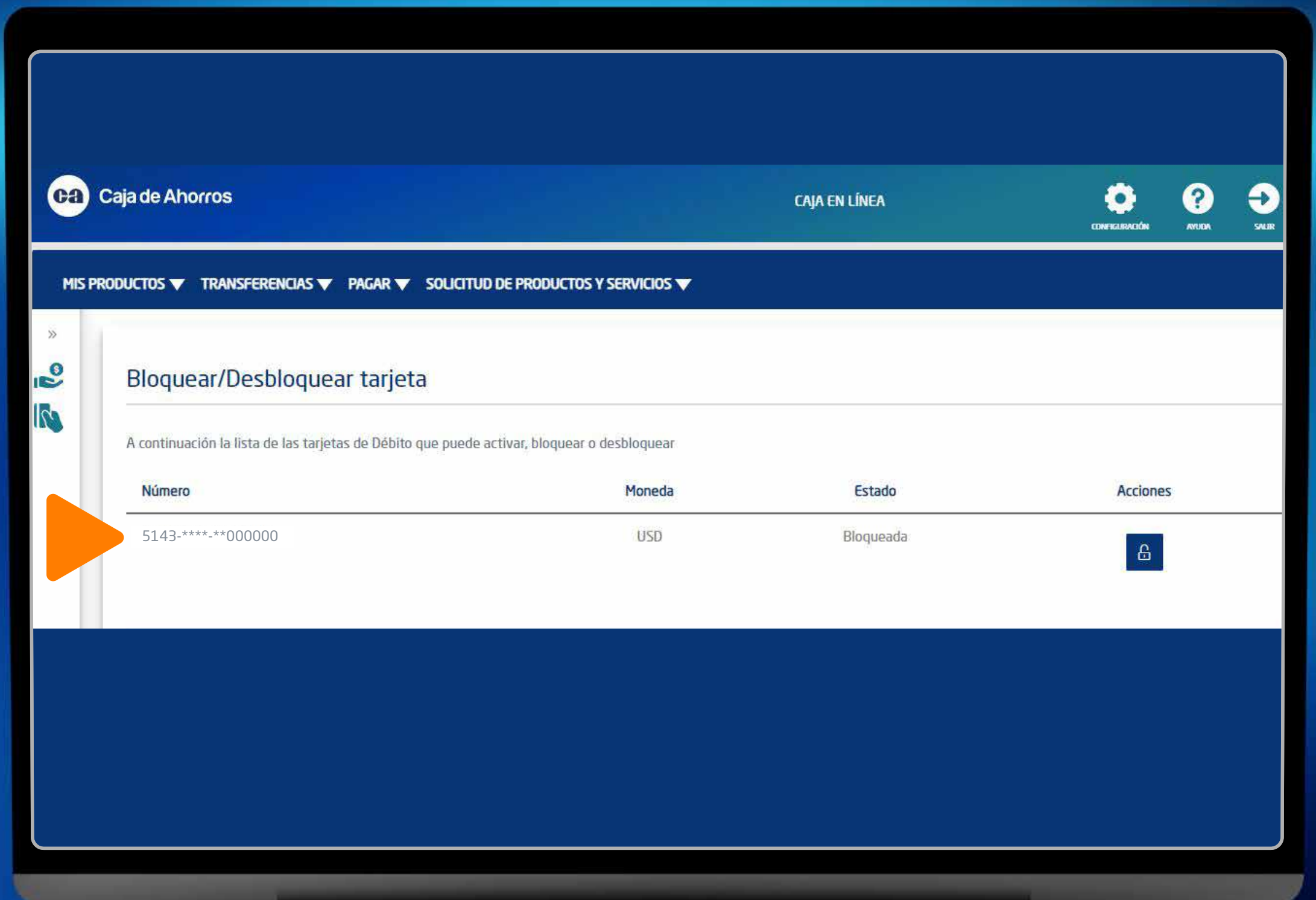
The screenshot displays the online banking interface for 'Caja de Ahorros'. The top navigation bar includes the logo, 'CAJA EN LÍNEA', and icons for 'PERSONALIZAR', 'CONFIGURACIÓN', 'AYUDA', and 'SALIR'. Below this, a menu bar contains 'MIS PRODUCTOS', 'TRANSFERENCIAS', 'PAGAR', and 'SOLICITUD DE PRODUCTOS Y SERVICIOS'. The 'SOLICITUD DE PRODUCTOS Y SERVICIOS' menu is open, showing options: 'Préstamo bajo Línea de Crédito', 'Abre tu Cuenta', 'Carta de Referencia Bancaria', 'Carta de Interés Hipotecario', 'Bloqueo/Desbloqueo de Tarjetas', and 'Guarda el Sencillo'. The 'Bloqueo/Desbloqueo de Tarjetas' option is highlighted. The main content area features a '¡Hola!' greeting, a connection timestamp, a large orange play button, and a 'BANCA DE OPORTUNIDADES' advertisement. The footer contains copyright information and social media links.

© 2021 CAJA DE AHORROS · TODOS LOS DERECHOS RESERVADOS

@cajadeahorrospa

▶ **IDENTIFICA** la Tarjeta Débito Mastercard o Clave que deseas desbloquear temporalmente.

▶ **HAZ CLIC** en el botón  que aparece en la columna de Acciones.

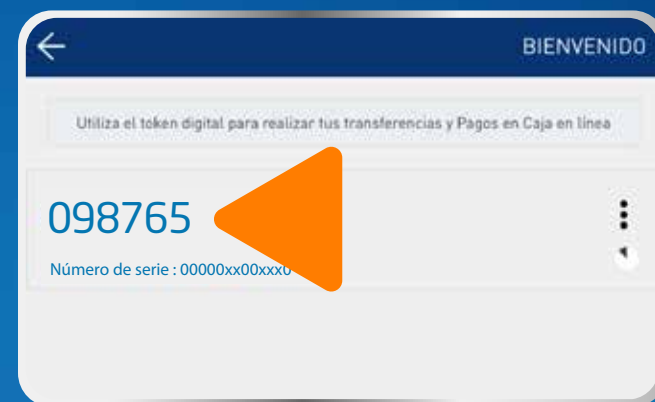


- ▶ **ENTRA a tu app de Banca Móvil. SELECCIONA la opción Token.**
- ▶ **INGRESA el número de token en la pantalla de desbloqueo de Tarjeta Débito Mastercard o Clave.**
- ▶ **PRESIONA Aceptar.**

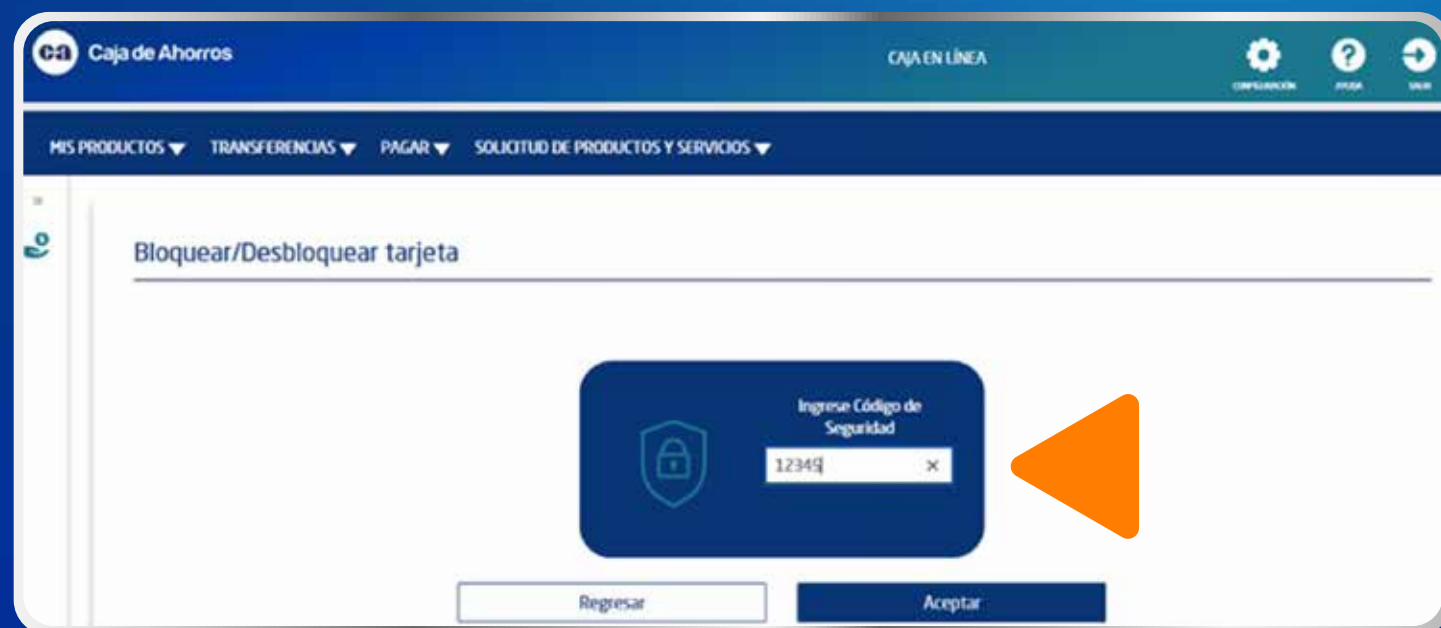
1



2



3



- ▶ ***Aparecerá en la pantalla la confirmación de desbloqueo de tu Tarjeta Débito Mastercard o Clave.***
- ▶ ***Una notificación con la confirmación del Bloqueo de tu Tarjeta, llegará a tu correo electrónico.***

