
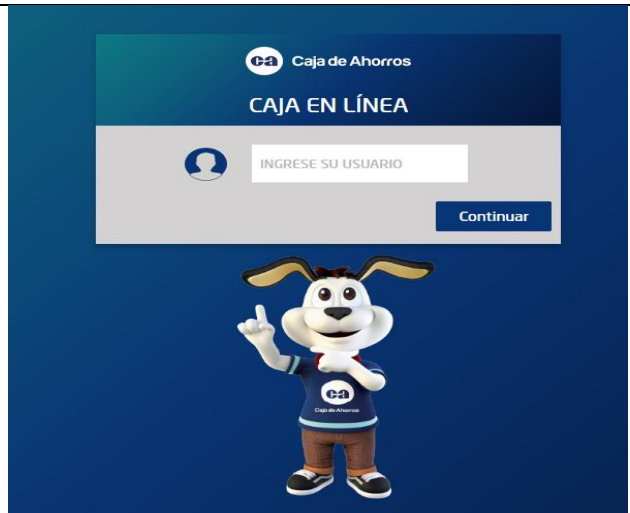
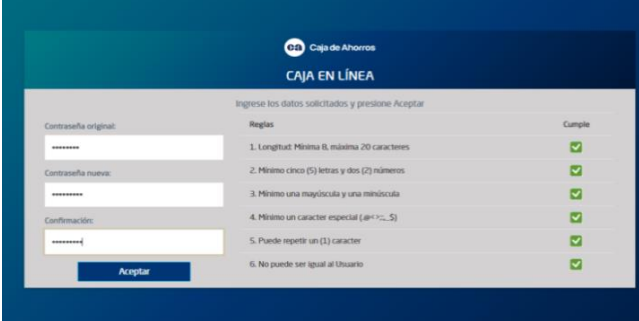


I. ¿Cómo Ingreso en Caja en Línea por primera vez?

Paso 1: Ingrese en la dirección: **www.cajadeahorros.com.pa** en el botón **Caja en Línea**
Coloca el **Usuario** que te entregaron en la Sucursal y presiona **Continuar**.
Luego en la siguiente pantalla coloca la contraseña temporal que está dentro del sobre de seguridad que recibió.



Paso 2: Crea y confirma la contraseña que utilizarás para ingresar en Caja en Línea.



CAJA EN LÍNEA


Ingrese los datos solicitados y presione Aceptar

Reglas	Cumple
1. Longitud: Mínima 8, máxima 20 caracteres	✓
2. Mínimo cinco (5) letras y dos (2) números	✓
3. Mínimo una mayúscula y una minúscula	✓
4. Mínimo un carácter especial (@#%&*~_!@,~_!@,~_!@,~_!@,~_!@)	✓
5. Puede repetir un (1) carácter	✓
6. No puede ser igual al Usuario	✓

CAJA EN LÍNEA

Su contraseña de ingreso fue cambiada satisfactoriamente.

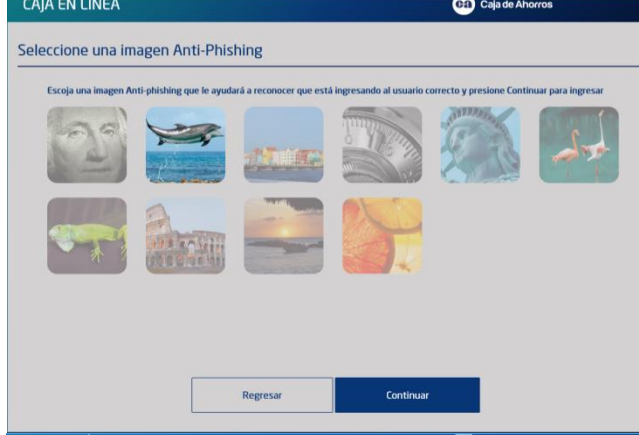
Continuar



Paso 3:

Selecciona una imagen y sigue los pasos para guardarla.

Luego, selecciona y responde a preguntas de seguridad. Estas preguntas las usarás para confirmar otras solicitudes.



CAJA EN LÍNEA

Seleccione una imagen Anti-Phishing

Escoja una imagen Anti-phishing que le ayudará a reconocer que está ingresando al usuario correcto y presione Continuar para ingresar

Regresar **Continuar**

CAJA EN LÍNEA

Seleccione una imagen Anti-Phishing

Pregunta 2 (Seleccione) Respuesta 2

¿Cuál es su color preferido? Rojo

Pregunta 3 (Seleccione) Respuesta 3

Nombre de una figura animada Piolin

Pregunta 4 (Escriba) Respuesta 4

Nombre de mi mascota Oliver

Pregunta 5 (Escriba) Respuesta 5

Cual es el apodo de mi sobrino Pokemon

Regresar **Continuar**

Paso 4: Ya estás listo para navegar dentro de tu Caja en Línea. Podrás realizar consultas, transferencias, pagos y solicitudes.

