
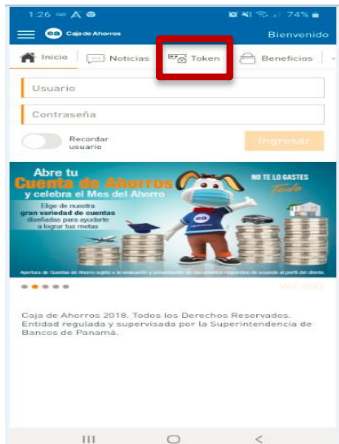



I. ¿Cómo obtengo el Código de Seguridad (Token) para autenticar transferencias y pagos en Caja en Línea?

<p>Paso 1: En la pantalla de verificación de la transferencia y pago se le mostrará esta imagen.</p>	
<p>Paso 2: En su equipo móvil busque el icono y haga click en Banca Móvil, luego posicione en la parte superior o inferior de su pantalla y presione el botón Token.</p> <ul style="list-style-type: none"> • En este caso no es necesario ingresar en la aplicación con su usuario y contraseña. 	
<p>Paso 3 Se le desplegará el código de seguridad.</p> <ul style="list-style-type: none"> • Utilice el número más grande visualmente. • El código de Seguridad es dinámico. 	

Paso 4

Ingrese el código de seguridad en la pantalla de Caja en Línea y confirme su transferencia o pago.

